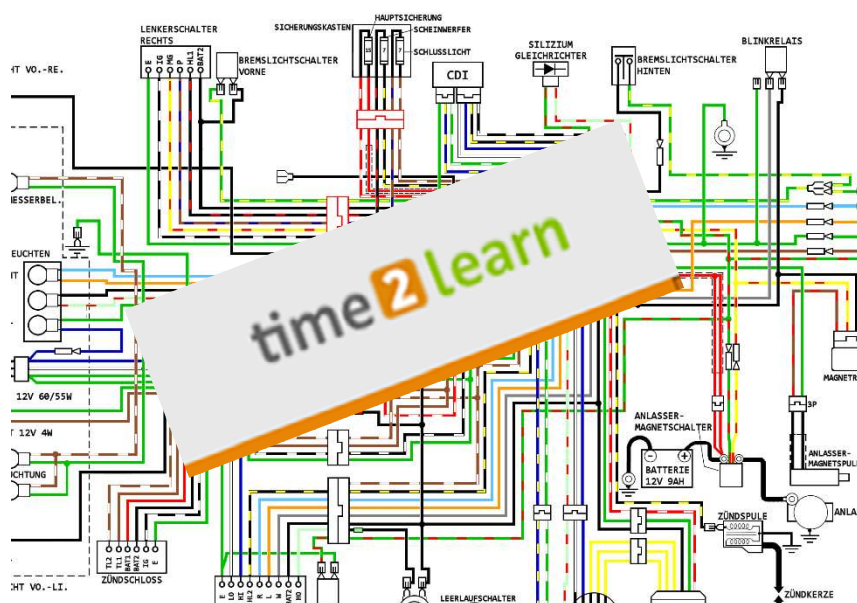


# time2learn

## Anleitung für Prüfungsexperten



Diese Kurzanleitung richtet sich an Prüfungsexpertinnen und Prüfungsexperten der Branche Handel und behandelt den Einsatz des QV-Moduls im time2learn.

### Auskunft

Branche Handel  
Güterstrasse 78  
Postfach  
4010 Basel  
Tel.: 061 / 228 90 30  
Fax: 061 / 228 90 39  
info@branche-handel.ch  
www.branche-handel.ch

**Version 2.0 / Dezember 2019**

# Inhaltsverzeichnis

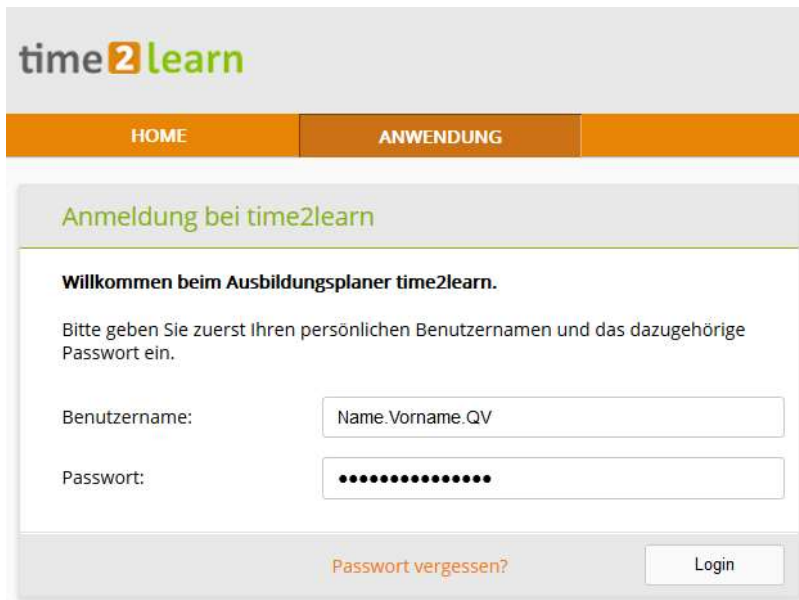
<b>1. Generelle Informationen zu time2learn .....</b>	<b>3</b>
<b>2. Time2learn Zugang.....</b>	<b>3</b>
<b>3. Cockpit bearbeiten,Links hinzufügen.....</b>	<b>3</b>
<b>4. Profil bearbeiten, Login und Passwort setzen.....</b>	<b>4</b>
<b>5. Einstieg als Experte.....</b>	<b>5</b>
<b>6. Ausbildungsprogramm und Lerndokumentationen.....</b>	<b>6</b>
<b>7. PE2-Dokumentation .....</b>	<b>9</b>
<b>8. Bewertungen erfassen .....</b>	<b>9</b>

## 1. Generelle Informationen zu time2learn

Diese Kurzanleitung (neue Version) ist auch auf der Homepage [www.branche-handel.ch](http://www.branche-handel.ch) unter «time2learn & DBLAP 2» publiziert.

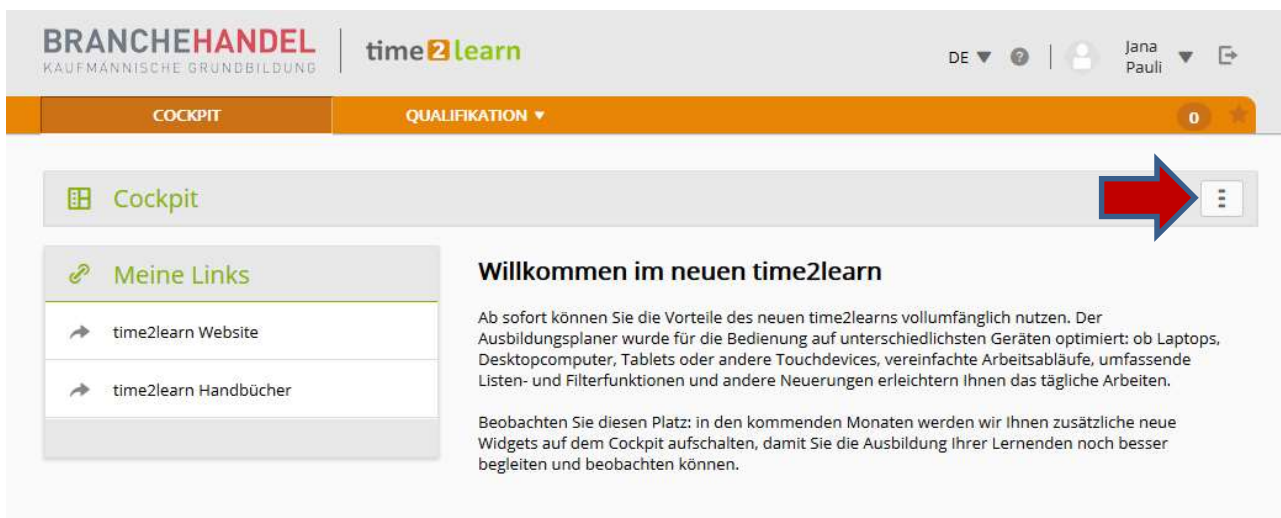
## 2. Time2learn Zugang

app.time2learn.ch ⇒ Ihre Benutzerdaten erhalten Sie von der Branche Handel.



## 3. Cockpit bearbeiten, Links hinzufügen

Das Cockpit können Sie mit internen Links und wichtigen Informationen ergänzen.



#### 4. Profil bearbeiten, Login und Passwort setzen

Ihr Profil können Sie individuell anpassen und ein Foto hochladen.

Ändern Sie Ihr Passwort nach der ersten Anmeldung. Sollten Sie Ihr Passwort oder Ihren Benutzernamen nicht mehr präsent haben, melden Sie sich bei der Branche Handel, damit Sie neue Login-Daten erhalten.

The screenshot shows the user profile page in the 'BRANCHEHANDEL' system. The page is titled 'BRANCHEHANDEL KAUFMÄNNISCHE GRUNDBILDUNG | time2learn'. The user's name is 'Jana Pauli'. The profile information is as follows:

Benutzerprofil	
Benutzername	Pauli.Jana.QV
Passwort	*****
E-Mail	jpauli@handel-schweiz.com

Below this, there is a section for 'Angaben zur Person':

Anrede	Frau
Name	Pauli
Vorname	Jana
Adresse	-
Telefon Geschäft	061 228 90 30
Prüfungskreis	DeutSCHweiz
Arbeitgeber	Handel Schweiz

Durch das anklicken Berufspraxis mündlich, erscheinen die zu prüfenden Kandidaten.

The screenshot shows the 'Berufspraxis - mündlich' page in the 'BRANCHEHANDEL' system. The page is titled 'BRANCHEHANDEL KAUFMÄNNISCHE GRUNDBILDUNG | time2learn'. The user's name is 'Jana Pauli'. The page shows a list of candidates for the oral practice exam. The 'Prüfungskreis' is set to 'DeutSCHweiz' and the 'Jahr' is set to '2020'. The list of candidates is as follows:

Vorname	Name	Firmenpfad	Zeit	Experten	Status	Prüfu
Luca	Cereghetti	Valora Schweiz AG	03.06.2020 15:30-16:10	Meckel, Ludka Pauli, Jana	Planung abgeschlossen	Ja
Joël André	Chrétien	Coop Genossenschaft > Hauptsitz Wangen b. Olten	03.06.2020 13:10-13:50	Meckel, Ludka Pauli, Jana	Planung abgeschlossen	Ja
Andrea	Popovic	Laubscher & Co. AG	03.06.2020 14:20-15:00	Meckel, Ludka Pauli, Jana	Planung abgeschlossen	Ja

Wählen Sie das aktuelle Prüfungsjahr.

## 5. Einstieg als Experte

Als Experte sehen Sie die Lernenden, die Ihnen für die Prüfungen zugewiesen worden sind. Unter dem Register **Qualifikation** und **Berufspraxis – mündlich** gelangen Sie durch klicken auf den Namen des Kandidaten zu den Detailinformationen der Prüflinge.




1. Angaben zu dem Prüfungskandidaten und zum Lehrbetrieb
2. Angaben zur Mündlichen Prüfung (Daten/ Zeit und Ort mit Raumangaben)
3. Prüfungsdokumente (Cloud für die Expertenteams zum Hochladen von Prüfungsdokumenten)
4. Bewertungsvorlagen (QV-Bewertungstool zur Prüfungserstellung und Anleitung zum QV Bewertungstool)
5. Ausbildungsprogramm
6. Lernstatus → hier geht es zu den Lerndokumentationen
7. Angaben zu den Experten

### Berufspraxis - mündlich

Bearbeiten Sie die Details der mündlichen Prüfung.

(-) Prüfungskandidat/in

Anrede	Herr
Vorname	Lerndender ÜK2
Name	Muster-Handel
Kandidatennummer (Nr.)	-
E-Mail	saarcuri@handel-schweiz.com
Adresse	Güterstrasse 78 4010 Basel
Tel. Geschäft	061 228 90 30
Tel. Privat	-
Tel. Mobil	-
Firmenpfad	Musterfirma Handel
Firma Adresse	Musterstrasse, 1234 Handelshausen
Beruf	Kauffrau/-mann E / Handel
Ausbildungsbeginn	2016
Lehrausnahme	<input type="checkbox"/>
Nachwuchsbetreuer	ÜK2 Handel
Nachwuchsbetreuer E-Mail	nhirt@handel-schweiz.com
Tel. Geschäft	061 228 90 30
Prüfungsjahr	2019

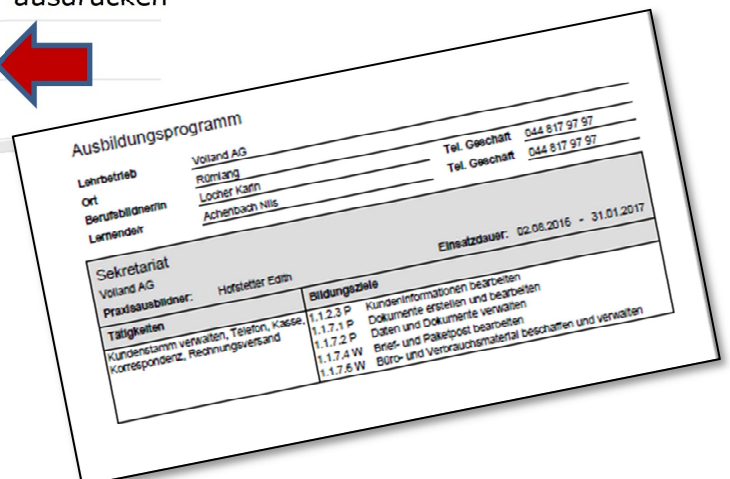
Prüfungskreis	Deutschs Schweiz
Datum	Mittwoch, 22. Mai 2019
Zeit	08:00 - 12:00
Prüfungsort	Volkshaus Zürich Stauffacherstrasse 60 8004 Zürich
Treffpunkt/Raum	21
Lageplan	-
Individuelle Hinweise für Kandidat/in	-
Bemerkungen für Experten (nicht sichtbar für Kandidaten)	-
Prüfungsdokumente (nicht sichtbar für Kandidaten)	-
Bewertungsvorlagen	 19_QV-Bewertungstool_Berufspraxis-mündlich_v1.01.xlsm
Ausbildungsprogramm (PDF)	<a href="#">Ausbildungsprogramm (PDF)</a>
Lernstatus	<a href="#">Lernstatus</a>
Experte 1	 Valérie Kaufmann - vkaufmann@handel-schweiz.com - 061 228 90 36
Experte 2	 Jana Pauli - (Handel Schweiz) - jpauli@handel-schweiz.com - 061 228 90 30
Planung abgeschlossen	<input checked="" type="checkbox"/> Ja

## 6. Ausbildungsprogramm und Lerndokumentationen

### Ausbildungsprogramm

Zur Vorbereitung der mündlichen Prüfung haben Sie Einsicht in das Ausbildungsprogramm des Lernenden als PDF zum lokal abspeichern oder ausdrucken

Ausbildungsprogramm (PDF)	<a href="#">Ausbildungsprogramm (PDF)</a>
Lernstatus	<a href="#">Lernstatus</a>



## Lernstatus

Es gibt zwei Möglichkeiten, wie Sie die Lerndokumentationen finden, einen Überblick gewinnen und abspeichern können. Klicken Sie auf den Link Lernstatus, damit sie auf die Übersichtsseite.



### Variante 1:

#### Einzelne Lerndokumentationen anklicken und ansehen

Grüne Farbe bedeutet, die Lerndokumentation ist abgeschlossen und beinhaltet eine Gesprächssituation.

### Variante 2:

Mittels der Schaltfläche **Funktionen** generiert time2learn ein ZIP Paket mit sämtlichen Lerndokumentationen des Lernenden (PDF und Excel) inklusive aller Anhänge



## 8tung!

In der Excel-Zusammenfassung sehen Sie in der Spalte *Gesprächssituationen* alle Gesprächssituationen, die der Lernende in seinen Lerndokumentationen erfasst hat - eine ideale Übersicht!

Berufspraxis - mündlich

Lernender GK2 Muster-Hande

Lernstatus

Variante 2

Lernstatus



Leistungsziele ganze Lehrdauer

Erledigt: 9  
In Arbeit: 3  
Offen: 48

Wahlpflicht Leistungsziele:  
20 zugewiesen (Minimum: 8)



Leistungsziele aktueller Einsatz

Erledigt: 1  
In Arbeit: 0  
Offen: 2

Alle Leistungsziele

Weitere Filter

Suchen

60 von 60 Leistungszielen/Teilfähigkeiten

Leistungsziele/Teilfähigkeiten	Gesprächssituation	Bem.	S1	S2	S3	S4	S5	S6
1.1.1.1 P Material, Waren oder Dienstleistungen beschaffen	Vorhanden							
1.1.1.1.1 Ziele und Aufgaben der Beschaffung	-							
1.1.1.1.2 Beschaffungsarten	-							
1.1.1.1.3 Beschaffungsprozess	-							
1.1.1.2 W Material/Waren lagern	-							
1.1.1.2.1 Lagerarten und -kosten	-							
1.1.1.2.2 Lagerbewirtschaftung	-							
1.1.1.3 W Material/Waren ausliefern	-							
1.1.1.4 W Transportaufträge bearbeiten	-							
1.1.1.4.1 Transportmittel und Verpackung	-							

Variante 1

10 pro Seite

1

2

3

4

5

6



## Hinterlegen der Lerndokumentation auf der mündlichen Prüfung

Die erstellte PDF Datei, sowie allfällige weitere Dokumente, können danach unter «Prüfungsdokumente» bei den Details der mündlichen Prüfung gespeichert werden, damit Ihr Expertenteam schneller darauf zugreifen kann.

## 7. Dokumentation PE2

Die PE2-Dokumentation des Kandidaten finden Sie unter «Dokumentation PE 2» abgelegt. Sie können sie downloaden und lokal abspeichern.



## 8. Bewertung erfassen

### Qualifikationsverfahren / Bewertungen erfassen

Als Experte können Sie unter *Noten bearbeiten* die Noten der mündlichen Prüfungen der Ihnen zugewiesenen Lernenden im time2learn erfassen.

Kandidat/in Name	Kandidat/in Vorname	Firma/Niederlassung	Lehrb.	Note BPM	Status BPM
Aziri	Kastriot	kiener + wittlin ag	2016	5,0	Geprüft
Joss	Gian Melvin	kiener + wittlin ag	2016	4,5	Geprüft
Kilcher	Cyril	Notz Metall AG	2016	5,0	Geprüft

Auf der Detailseite können Sie die Bewertungen der mündlichen Berufspraxis eintragen: Status der Prüfungen ändern, Note eingeben und mit 'Speichern und weiter' zum nächsten Kandidaten wechseln. Sobald die Bewertung abgeschlossen wurde, setzen Sie den Status auf „Bewertet“.

### Stung!

Die Übermittlung der Noten vom time2learn an die Notendatenbank DBLAP2 wird durch den Chefexperten der Branche Handel erledigt.